

Facebook Innstillinger og personvern



Temamøte Seniornett Røyken

Kjell Orsten, 4. desember 2024

Målsetting

- Presentere valgmuligheter innen Facebook innstillinger og personvern
- Gi en forståelse av hva våre valg betyr

Agenda

1. Facebook litt overordnet
2. Innstillinger og personvern
3. Hjelp og støtte
4. Kommentarer og spørsmål

Facebook

Et sosialt nettsted eiet av Meta

- Benyttes av ca 2,9 milliarder brukere hver måned i 2024
- Uten et direkte redaksjonelt ansvar - ikke ta alt for god fisk
- Alle brukere kan publisere innhold innenfor rammen av Facebook sine retningslinjer
- Private kontoer - grupper - sider m.m.

Agenda

1. Facebook litt overordnet
2. Innstillinger og personvern
3. Hjelp og støtte
4. Kommentarer og spørsmål

Facebook - Innstillinger og personvern

Det er flere veier til innstillingene

- Benytter du telefon eller nettbrett
 - Skjermen har ulik størrelse og blir mindre lesbar jo mindre den er
 - Facebook gjennom app er mest aktuell her
 - Appene er tilpasset utstyr og innhold kan vises noe forskjellig
- Benytter du PC
 - Det finnes en app i Microsoft Store, men Facebook gjennom nettleser er også aktuell
- Benytter du Mac
 - Her benyttes Facebook gjennom nettleser på [facebook.com](https://www.facebook.com)



Facebook

Et eksempel på din synlighet

- Dersom du har 50 venner som igjen har 50 unike venner hver
 - Innstillingen «hvem kan se de framtidige innleggene mine»
 - «Venner» gir 50 personer
 - «Venners venner» gir inntil 2500 personer
- Dersom du setter innstillingene til «Offentlig» gir det alle brukere av Facebook mulighet for å finne deg
- Ikke galt i noe av dette, men dine innstillinger betyr noe

Facebook - Innstillinger og personvern






Vi tar en titt på noen av innstillingene

Personvernsjekk

Vi veileder deg gjennom noen innstillinger, slik at du kan ta de rette valgene for kontoen din.

Hvilket emne vil du begynne med?



 <p>Hvem kan se det du deler? ● For omtrent en måned siden</p>	 <p>Slik kan folk finne deg på Facebook ● For omtrent en måned siden</p>	
 <p>Slik sikrer du kontoen din ● For ett år siden</p>	 <p>Datainnstillingene dine på Facebook ● For ett år siden</p>	 <p>Annonsepreferansene dine på Facebook ● For omtrent en måned siden</p>

Du kan se flere personverninnstillinger på Facebook i [Innstillinger](#).

Facebook - hva skjer etter at man har gått bort

Tar denne spesielt da det kan være fornuftig å opprette en minnekontoforvalter

Legge til en minnekontoforvalter for hovedprofilen din

1. Fra hovedprofilen din klikker du på profilbildet ditt øverst til høyre på Facebook.
2. Velg **Innstillinger og personvern**, klikk deretter på **Innstillinger**.
3. Klikk på **Minnekontoinnstillinger** under **Generelle profilinnstillinger**.
4. Skriv inn navnet til en venn i **Velg en venn**, og klikk deretter på **Legg til**.
5. Klikk på **Send** for å informere vennen din om at vedkommende nå er minnekontoforvalteren din.

Hvis du vil endre eller fjerne en minnekontoforvalter, følger du trinn en til tre over, og deretter trykker du på **Fjern**. Derfra kan du legge til en ny minnekontoforvalter hvis du vil.

Minnekontoforvalteren din får beskjed hvis hovedprofilen din omgjøres til minnekonto. Finn ut mer om [hva en minnekontoforvalter kan gjøre](#).

Merk: Du må være 18 år eller eldre for å velge en minnekontoforvalter.


Agenda

1. Facebook litt overordnet
2. Innstillinger og personvern
3. Hjelp og støtte
4. Kommentarer og spørsmål

Facebook - Hjelp og støtte

Dersom det er ting du lurer på finnes mye rettleiding under Hjelp og støtte

Hva kan vi hjelpe deg med?

 Søk etter hjelpeartikler ...

Populære emner



Kontoinnstillinger

Juster innstillinger, administrer varsler, les mer om navneendringer med mer.



Innlogging og passord

Løs innloggingsproblemer, og finn ut hvordan du endrer eller tilbakestiller passordet ditt.



Personvern og sikkerhet

Bestem hvem som kan se hva du deler, og legg til ekstra beskyttelse for kontoen din.



Marketplace

Finn ut hvordan du kjøper og selger ting på Facebook.



Grupper

Finn ut hvordan du oppretter, administrerer og bruker grupper.



Sider

Finn ut hvordan du oppretter, bruker, følger og administrerer en side.

Agenda

1. Facebook litt overordnet
2. Innstillinger og personvern
3. Hjelp og støtte
4. Kommentarer og spørsmål

Kommentarer og spørsmål

- Spørsmål?
- Dette var målet
 - Presentere muligheter innen Facebook innstillinger og personvern
 - Gi en forståelse av hva våre valg betyr