



Porto i vår digitale tid

16.mai 2024



← Kode for porto

Posten-app →





Postens digitale verktøy

Bruk våre digitale verktøy for en enklere hverdag

Hold orden på hvem som får post i din postkasse. Reis bort og vi passer på posten din. Velg om pakker til postkassen skal legges et annet sted når det ikke er plass. Frakt til både brev og pakker kjøper du også online.



Min adresse og postkasse

[Leveringsdager i postkassen min](#)

[Fast leveringssted hjemme](#)

[Postkassen](#)

[Adresseendring](#)

[Midlertidig ettersending av post](#)

[Oppbevaring av post ved ferie og fravær](#)

[Leie en postboks](#)



Mine pakker

[Posten-appen](#)

[Sporing](#)

[Omdirigere pakker hjem](#)

[Fast leveringssted hjemme](#)

[Sende i retur](#)



Kjøp frakt online

[Sende brev eller pakker i Norge](#)

[Kjøp frakt via Posten-appen](#)

[Send brev eller pakker til utlandet](#)



Hva kan du sende?

Sende i Norge

🔍 Finn det du trenger

Brev FRA 23,-

- Opptil 350 g
- Innenfor 35 x 25 x 7 cm

Kan sendes fra egen postkasse.

[Kjøp sendekode](#) [Les mer](#)

Send med sporing

Liten pakke FRA 73,-

- Opptil 5 kg
- Innenfor 35 x 25 x 12 cm

Kan sendes fra egen postkasse eller pakkeboks.

[Kjøp sendekode](#) [Les mer](#)

Stor pakke FRA 135,-

- Opptil 35 kg
- Innenfor 120 x 60 x 60 cm

Kan sendes fra pakkeboks hvis målene er innenfor 59 x 50 x 44 cm.

[Kjøp adresselapp](#) [Les mer](#)

Flere sendetjenester

Send fra postkassen din FRA 15,-

Hvis du allerede har kjøpt frakt med Posten, kan du bestille henting fra postkassen din.

[Bestill henting](#) [Les mer](#)

Send pakke i retur

Sjekk om nettbutikken har gitt deg adresselapp for retur med Posten. Send fra egen postkasse, pakkeboks eller Posten.

[Les mer](#)

Ekstra stor pakke FRA 321,-

- Opptil 35 kg
- Lengste side opptil 240 cm.
- Lengde + omkrets = maksimum 360 cm.

[Kjøp adresselapp](#) [Les mer](#)

Mottaker betaler FRA 236,-

Med postoppkrav kan du sikre at mottaker betaler for frakt, innholdet i pakken eller begge deler.

[Kjøp adresselapp](#) [Les mer](#)

Levering neste dag

Kan sendes til hele landet. Mottaker får pakken levert på døren neste dag.

[Les mer](#)

Levering samme dag

Gjelder: Kristiansand, Oslo, Bergen, Trondheim og Stavanger. Fra dør til dør.

[Les mer](#)



Kjøpe digitalt frimerke

Kjøp digitalt frimerke

Slik fungerer det:

- Klikk på kjøp-knappen.
- Velg tykkelse, vekt og antall sendinger du skal sende.
- Betal med Vipps eller betalingskort.
- Du får en kode som du skriver øverst i høyre hjørne, der du ellers ville plassert frimerket.
- Velg om du vil levere inn posten selv eller sende fra egen postkasse.

Koden du mottar varer i 30 dager.



Prisen og leveringstiden er den samme som for vanlige frimerker.



Fastsette størrelse, vekt og antall

Digitalt frimerke

Størrelse og vekt

Størrelse

Inntil 2 cm tykt

2-7 cm tykt

 Maks lengde og bredde er 35 x 25 cm

Vekt

0-20 g

21-50 g

51-100 g

101-350 g

Antall digitale frimerker

Du kan kjøpe 40 frimerker til brev innenfor samme størrelse og vekt på én gang.

Antall

16



Totalt å betale

Digitalt frimerke x 16 (Inntil 2 cm tykt, 0-20 g)	368 kr
Henting i postkasse	15 kr
Sum	383 kr

Fortsett

[Avbryt](#)

Til sammenligning

En liten konvolutt med ett A4-ark eller et postkort veier som regel 0-20 g.





Informasjon om avsender

Digitalt frimerke

steg 2 av 2

Avsender

Ditt norske mobilnummer

99506027



Fyll ut resten fra mobilnummer

[Slik fungerer det](#)

Fornavnet og etternavnet ditt

Trond Myhrer

Adressen din

NORDAHL GRIEGS VEG 16

Postnummer

2819

Poststed

GJØVIK

E-posten din

tromyh@gmail.com

Sende fra egen postkasse

Sende fra egen postkasse +15 kr



Postbudet kan hente sendingen i postkassa di **onsdag 15. mai 2024**.
Forutsetter at postkassen er tydelig merket med ditt navn og at pakken får plass. Du får SMS når postbudet har hentet pakken.

Vilkår

[Vilkår for digitalt frimerke](#)

[Behandling av personopplysninger](#)

Jeg aksepterer vilkårene

Totalt å betale

Digitalt frimerke x 15 (Inntil 2 cm tykt, 0-20 g)	345 kr
Henting i postkasse	15 kr
Sum	360 kr

Betalingsmåter

Vipps

Kort

Tilbake

Betal med Vipps



[Avbryt](#)




Sende liten pakke

Norgespakke™ liten

steg 1 av 4

Størrelse og vekt

Størrelse

 Sjekk at pakken ikke er større enn 35 x 25 x 12 cm.



Et headset er vanligvis innenfor målene.

Vekt

 Sjekk at pakken ikke veier over 5 kg.

Totalt å betale

Norgespakke™ liten	73 kr
Sum	73 kr

[Fortsett](#)

[Avbryt](#)



Sende liten pakke

Norgespakke™ liten

steg 2 av 4

Avsender

Landskode Mobilnummeret ditt

+47 99506027

E-posten din

tromyh@gmail.com

Fornavnet og etternavnet ditt

Trond Myhrer

Adressen din

NORDAHL GRIEGS VEG 16

Postnummer

2819

Poststed

GJØVIK

Hvordan vil du sende pakken?

Lever selv på Posten

Sende fra Pakkeboks

Sende fra egen postkasse + 9 kr

i Etter betaling bruker du [Posten-appen](#) til å reservere luke i pakkeboksen du vil sende fra.

Totalt å betale

Norgespakke™ liten 73 kr

Sum 73 kr

Tilbake

Fortsett



Sende liten pakke

Norgespakke™ liten

steg 3 av 4

Mottaker

Landskode Mottakers mobilnummer

+47 ▾

🔔 Mobilnummer brukes til å varsle mottaker når pakken er fremme.

Jeg sender til en c/o-adresse

Mottakers navn

Mottakers adresse

Postnummer

Poststed

Totalt å betale

Norgespakke™ liten 73 kr

Sum 73 kr

Tilbake

Fortsett

[Avbryt](#)

Norgespakke™ liten

steg 4 av 4

Oppsummering

Avsender


Trond Myhrer
NORDAHL GRIEGS VEG 16
2819 GJØVIK

+47 995 06 027
tromyh@gmail.com

Rediger avsender



Mottaker



Rediger mottaker



Send fra pakkeboks

Du bruker [Posten](#)-appen til å reservere luke i pakkeboksen du vil sende fra. Det kan ta opptil en halvtime etter betaling for pakken er synlig i appen.





Hvor finner du Posten?

Finn Posten på kartet

Sted

2815, Gjøvik, Innlandet Søk

Vis

Alle

Søketreff i dette kartbildet: 39

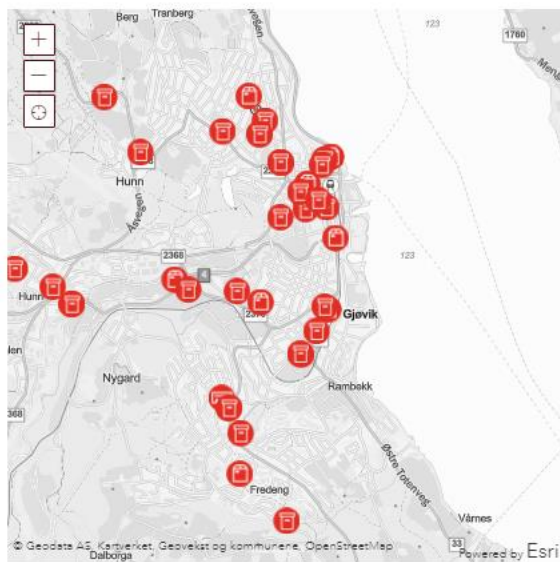
Post i Butikk

-  [Snadderhjørnet](#)
Ludvig Skattums Gate 15, 2819 Gjøvik
-  [REMA 1000 Hunndalen](#)
Cellulosevegen 2, 2827 Hunndalen
-  [Extra Kirkeby](#)
Valdresvegen 6, 2816 Gjøvik

Vis alt (1) +

Posten pakkeutlevering

-  [REMA 1000 Gjøvik Sentrum](#)
Nedre Torvgate 4, 2815 Gjøvik
-  [REMA 1000 Kopperud](#)
Kalkvegen 13, 2818 Gjøvik






Pakkeboks

-  [Pakkeboks Circle K Kopperud](#)
Kalkvegen 1, 2818 Gjøvik
-  [Pakkeboks KIWI Kirkeby](#)
Kasper Andresens Veg 5, 2816 Gjøvik
-  [Pakkeboks KIWI Gjøvik](#)
Trondhjemsvegen 4, 2821 Gjøvik

Vis alt (6) +

Røde postkasser

-  [Kyrre Grepps Gate 11 , 2819 Gjøvik](#)
-  [Ludvig Skattums Gate 15 , 2819 Gjøvik](#)
-  [Storgata 12 . 2815 Gjøvik](#)



Bruke Pakkeboks til alt

Sende, hente og returnere: Gjør alt fra en Pakkeboks

Pakkeboks gjør det enkelt og fleksibelt å hente, sende og returnere pakker, akkurat når det passer best for deg. Sjekk disse tipsene til hvordan du bruker pakkeboksene våre.





Bruke Pakkeboks til alt

Pakkeboksene er selvbetjente, og er plassert slik at de er mulig å bruke hele døgnet. Du trenger bare mobilen din og Posten-appen for å åpne lukene.

Akkurat nå er det satt ut pakkebokser over 2000 steder i landet, og fremover vil det komme enda flere.

[Her kan du finne din nærmeste Pakkeboks](#)





Slik bruker du Pakkeboks



Slik bruker du Pakkeboks:

For å bruke pakkeboksene må du laste ned Posten-appen på mobilen din. Med appen kan du:

- Åpne luke for å hente pakke
- Reservere og åpne luke når du skal sende pakke
- Velge om du vil ha pakker kun levert i de midterste lukene
- Dele pakkene dine med andre, slik at de kan hente dem for deg



Hente i Pakkeboks

Hente pakker

Du får varsel i Posten-appen når du har en pakke som skal hentes i Pakkeboks. Slik gjør du:

- Stå ved pakkeboksen og åpne appen. Husk å ha på Bluetooth
- Appen kobler til riktig boks, og viser hvilken luke pakken din er i
- Trykk på Åpne luke, og ta ut pakken din.
- Steng luken og lukk appen



Velge høyde på luke



- Er det krevende for deg å nå de øverste lukene i Pakkeboks?
- Nå kan du bruke Posten-appen for å velge at du vil hente pakkene dine kun i de midterste lukene, i høyde fra 38 til 122 centimeter.

Slik velger du at du vil ha pakkene kun i midterste luker:

- Du må ha nyeste versjon av Posten-appen
- Åpne appen, og trykk på «Profil»
- Velg «Levering i Pakkeboks», deretter «Luker på midten»
- Lagre valget ditt



Sende fra Pakkeboks

Nå kan du bruke Posten-appen for å reservere luker i pakkeboksen når du skal sende Norgespakke™ liten.

Slik reserverer du luke for å sende pakke:

- Du må ha Posten-appen for å bestille sending og holde av en luke i pakkeboksen
- Velg Norgespakke™ liten, og følg stegene for kjøp av frakt
- Velg innlevering på Posten, og fullfør kjøpet
- Du trenger ikke reservere luke rett etter kjøp, dette kan du gjøre innenfor 2 timer før du skal sende pakken
- Pakken din blir hentet senest neste virkedag

All informasjon og bilder i denne presentasjonen er kopiert fra www.posten.no