



Lag dine egne julekort

12. desember 2024





Julekort

- Tradisjonen startet i England
 - John Calcott Horsley tegnet det første i 1843
- Tradisjon i Norge fra omkring 1900
 - Adolph Tidemands "Stabbur med kornnek"
 - Nils Bergslien illustrerte mange julekort med typiske motiv fra bonderomantikken





Julekort

- Antall julekort sendt i posten har sunket jevnt de siste årene

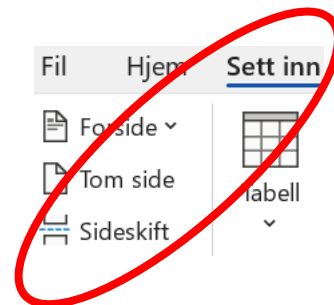




Kilde: Posten Norge



Lag ditt julekort i Word - gratis (1)

- Hent fram et tomt Word dokument
- Legg inn en tom tabell med 1 rad og 3 kolonner
 - Den midterste skal være smal
 - De to ytterste skal være like
- Sett inn bildet i det høyre feltet
 - Fjern kantlinjene
- Sett inn sideskift under tabellen





Lag ditt julekort i Word - gratis (2)

- Kopier hele tabellen med bildet inn øverst på side 2
- Slett bildet på side 2 og skriv inn ønsket tekst i steden
 - Velg skrifttype og -størrelse
- Skriv ut en prøveversjon, deretter på 160 gr papir
 - Velg *Skriv ut på begge sider, vend siden på langsiden*

VÍ ÆNSKER DEG
EN GOD JUL OG ET
GODT NYTT ÅR.

HILSEN
STYRET
SENIORNETT
GJØVIK

Algerian 28



Skriv ut på begge sider
Vend sider på langsiden



Lag ditt eget julekort, men levert av andre

- Mange leverandører
- Noen leverer selve julekortene
 - Cewe
 - Fotoknudsen
 - Vistaprint
 - Optimalprint
 - osv
- Noen leverer «all inclusive»
 - Postnord



Lag ditt eget julekort med Postnord

- Start med postnord.no
 - tjenester for private
 - postkortet
- Klikk på *Create a card*
 - Mulig å velge engelsk eller svensk tekst
- Prosessen deretter er
 - Velg bilde
 - Skriv tekst
 - Skriv mottagere
 - Betal og send

Postkortet

Med Postkortet forvandles bildene dine til et postkort som vi skriver ut og leverer til og fra hele verden.

Lag ditt postkort her



**Wish a Merry
Christmas with
Riktiga Vykort**

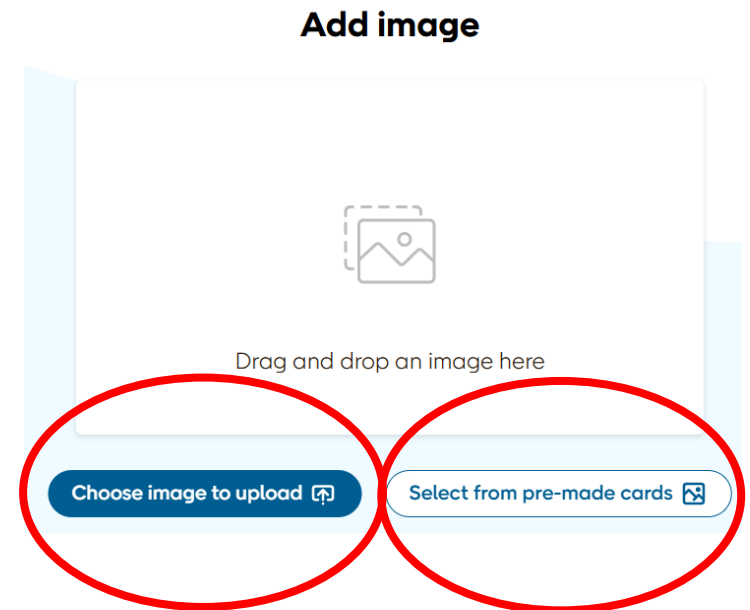
Create personalized postcards with your own photos or predesigned motifs and send anywhere in the world.

Create a card



Julekort med Postnord - forside

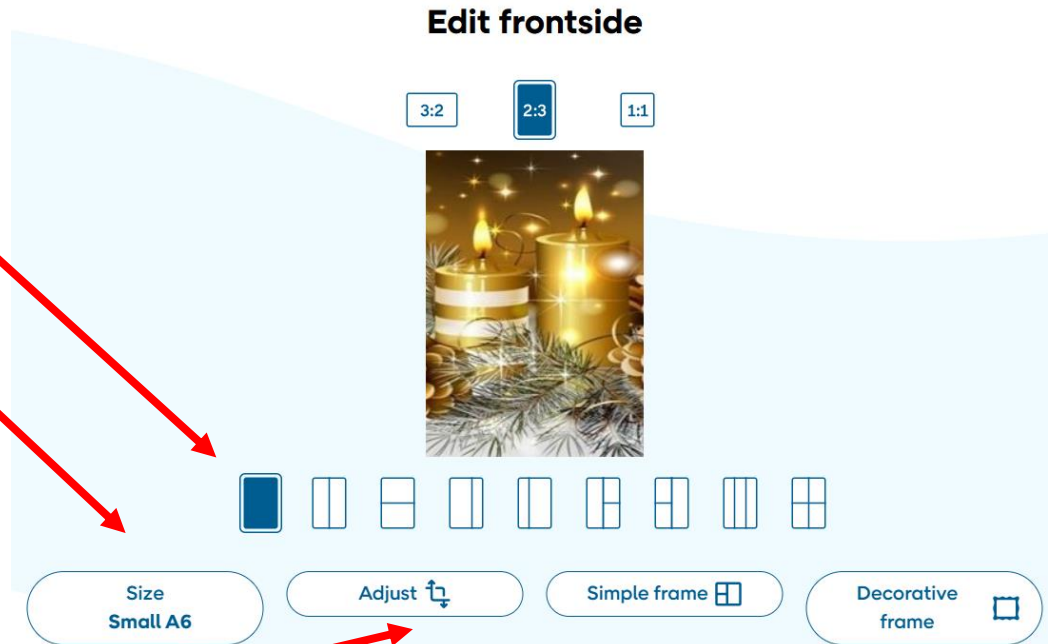
- Finn et av dine egne bilder
 - Velg blant bildene du har på din egen enhet
- Eller velg et ferdig bilde fra katalogen





Julekort med Postnord - forside

- Ett eller flere bilder på kortet
- Velg størrelse
 - A6, A5, A4
- Rediger bildet
 - Rotasjon
 - Zoom
- Velg ramme
 - Enkel eller dekorativ



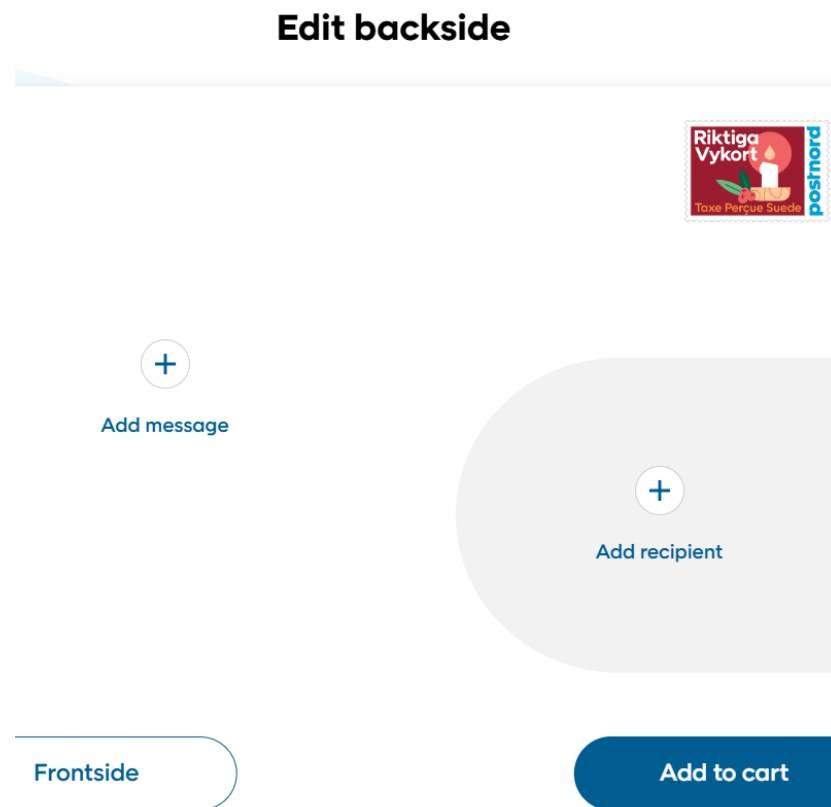
Deretter velger du hvordan baksiden skal være

Backside



Julekort med Postnord - bakside

- Legg til teksten på julekortet
 - Ingen mulighet til å variere tekst type
- Legg til navn og adresse på mottager
 - Velg land og skriv deretter navn og adresse
 - Mulig å legge til inntil 300 adresser i egen adresseliste





Julekort med Postnord - ferdig



God jul og godt nytt år!

Ønskes dere alle fra oss i

Seniornett Gjøvik

Seniornett Gjøvik v/Kjell Engen
Einerbakken 5
2827 Hunndalen
Norway



Julekort med Postnord - ferdig

Checkout

1 card

[+ Create another card](#)



Small A6

10.5 x 14.8 cm

Quantity: 1

[Edit](#) | [Remove](#)

24 kr

Order summary

Subtotal 24 kr

Volume discount -

Orders of 5 or more cards can receive a volume discount.

[Learn more about discounts](#)

Total to pay **24** kr



Julekort med Cewe

- Hent fram cewe.no
- Velg design - denne gangen: Julekort
- Velg type kort, papir og antall
- Legg til dine bilder og tekst
- Legg i handlekurv og bestill - ferdig!





Julekort med Fotoknudsens

- Hent fram fotoknudsens.no
- Velg format - stående, liggende, etc
- Logg inn og opprett din egen konto
- Legg til dine bilder og tekst
- Legg i handlekurv og bestill - ferdig!



Fotobok ▾ Fotokalender ▾ Fotokort ▾ Veggdekor ▾

Hjem > Fotokort > Julekort

25% rabatt på ordrer over kr 500 - 40% rabatt på ordrer over kr 600 | Rabattkode: ADVENT24 | Avslutt

Julekort

Send et personlig julekort med stil. Tilpass et

