



Nettbrett

Utgangspunkt i iPad
- men også nyttig for andre

5. september 2024





Emner vi kommer innom

- **Nyttige tips**
- **Apper**
 - Finne, laste ned, fjerne, rydde
- **Koble til andre enheter**
- **Mail**



Nettbrett - operativsystemer

- iOS

- iPad

- Apple / Mac



- Android



- Samsung, Sony, LG, Huawei, osv

- Windows



- Microsoft, Lenovo, Acer, osv



Nyttige tips

- Bli kjent med appene og rydd
- Bruk pinkode eller kodelås
- Varsom med usikrede nettverk
- Bra til å se TV og film eller lese bok
- Hør på musikk
- Underhold deg med spill
- Kople til et tastatur



Apper

- Hva er en app?
- Organisere apper
- Finne og laste ned en ny app
- Fjerne en app



Hva er en app?

- Forkortelse for det engelske ordet application.
- Et lite program som har en spesiell oppgave.
 - Lurer du på hvordan været blir, kan du for eksempel bruke appen til Meteorologisk Institutt som heter Yr
- Du kan fint bruke ditt nettbrett til å surfe på nettsider, men en app fra den samme nettsiden er som regel et enklere verktøy.
 - Via appen får du hjelp til akkurat det du var på jakt etter.



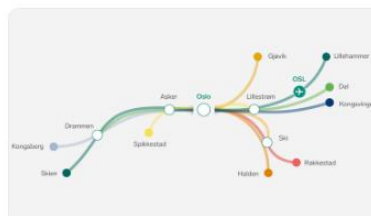
En app er altså en spesialtilpasset nettside, se eksempel fra VY

Hei, hvor vil du reise?

Hvor reiser du fra? Hvor reiser du til?



Vyheter



Det nye togtilbudet på Østlandet

Fra 2028 blir alle togene på Østlandet åpne for alle – også avgangene Flytoget kjører i dag. Det vil gi langt flere avganger og bedre kapasitet. Fordi et godt togtilbud henger sammen.

Trafikkstatus

Tog Buss

Oppståtte situasjoner

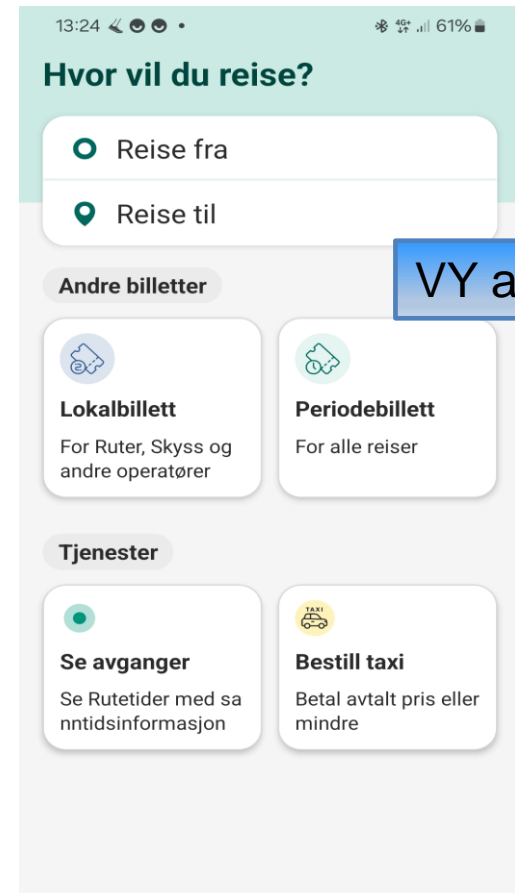
- ▲ Redusert hastighet: Bolstadøyri–Evanger
Oppdatert: 3. sep. 12:16
- ▲ Åpnet: Skoppum–Tønsberg
Oppdatert: 3. sep. 11:03

Pågående arbeid

- Haga–Kongsvinger
26.08.2024 – 13.09.2024

[Se siste status →](#)

Nettside vy.no



VY app



Legge til ny app

- Mange apper er installert på forhånd fra leverandøren
 - Noen av disse kan som regel ikke fjernes
- Nye apper kan lastes ned fra "butikken"
 - Play Butikk (Google Play) for Android
 - App Store for Apple enheter (iPad/iPhone)
- Nedlasting krever personlig konto i "butikken"
 - Brukernavn
 - Passord
- Brukernavnet kan finnes under **Innstillinger**
 - På Apple nettbrett (iPad) betegnes dette **Apple-ID**
- Passordet er det du valgte ved oppsett av nettbrettet (ikke e-post passord)



App butikk har litt forskjellige symboler/logo


iPad/iPhone



Android



Windows







KOBLE TIL ANDRE ENHETER



Koble til andre enheter

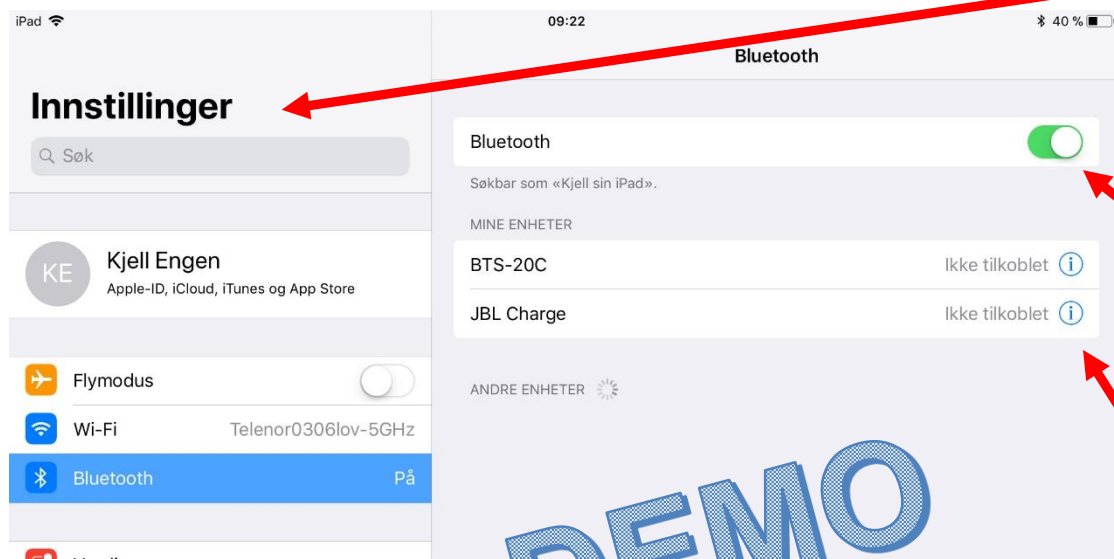
Tre måter å gjøre dette på:

- Kabel
 - Ofte problematisk pga mange typer plugger
- Bluetooth 
 - Sende og motta data trådløst mellom to enheter (en til en) i et personlig datanett
- Gjennom ruter i et trådløst nettverk (hjemmenettverk) 



Koble til med Bluetooth

- Kobler en enhet til nettbrettet. Dette kan være en høyttaler, øretelefon, mus, tastatur, osv.




1.
Velg *Innstillinger*

2.
Slå på *Bluetooth*

3.
Velg en enhet
fra listen



Koble til en printer via trådløst nettverk



Printer og nettbrett må være koblet til samme Wi-Fi nettverk
Sjekk at trådløst ikon etc på printeren lyser





E-POST PÅ NETTBRETTE



E-post (mail)

- Etablere kontakt med en mailkonto
- Sende og motta mail fra nettbrett



Prinsippet bak å motta og sende e-post på et nettbrett

E-post programmet i nettbrettet ber om å få tilsendt nye e-poster fra din leverandør

Kommunikasjon foregår over Internett

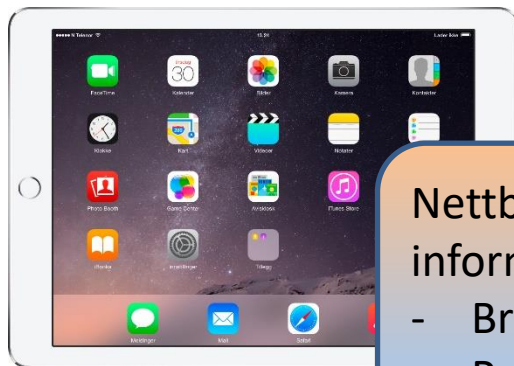
Dersom brukernavn og passord er korrekt, sendes e-posten fra leverandøren der du har e-post konto til nettbrettet

Leverandør hvor du har opprettet e-post konto, f-eks

- Microsoft (outlook.com)
- Google (gmail.com)
- Telenor (online.no)
- OSV

Nettbrettet har lagret informasjon om ditt

- Brukernavn
- Passord



Mail til din e-post adresse